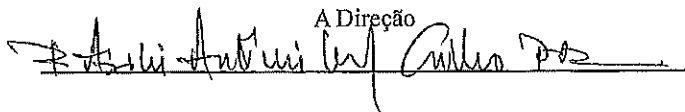


Centro Social Paroquial Padre António Mendonça
BALANÇO EM 31 DE REG. EXERCÍCIO DE 2019

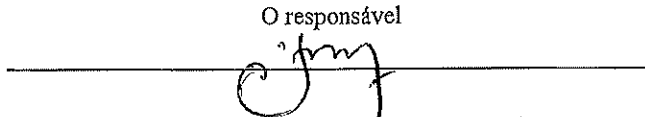
Contribuinte: 504760610
Moeda: (Valores em Euros)

RÚBRICAS	NOTAS	DATAS	
		31 REG 2019	31 REG 2018
ACTIVO			
Activo não corrente			
Ativos fixos tangíveis		1 274 889.38	1 283 262.21
Bens do património histórico e artístico e cultural		0.00	0.00
Ativos intangíveis		0.00	0.00
Investimentos financeiros		3 675.69	2 620.25
Fundadores/beneméritos/patrocinadores/doadores/associados/membros		0.00	0.00
Outros Créditos e ativos não correntes		0.00	0.00
		1 278 565.07	1 285 882.46
Activo corrente			
Inventários		1 261.63	1 927.48
Créditos a receber		23 739.05	28 249.40
Fundadores/beneméritos/patrocinadores/doadores/associados/membros		0.00	0.00
Diferimentos		0.00	0.00
Caixa e depósitos bancários		136 996.97	140 257.29
		161 997.65	170 434.17
Total do ativo		1 440 562.72	1 456 316.63
FUNDOS PATRIMONIAIS E PASSIVO			
Fundos patrimoniais			
Fundos		285 000.00	285 000.00
Excedentes técnicos		0.00	0.00
Reservas		0.00	0.00
Resultados transitados		578 055.11	581 922.01
Excedentes de revalorização		0.00	0.00
Ajustamentos / Outras variações nos fundos patrimoniais		389 749.23	405 829.12
		1 252 804.34	1 272 751.13
Resultado líquido do período		1 335.93	-2 812.24
Total dos fundos patrimoniais		1 254 140.27	1 269 938.89
Passivo			
Passivo não corrente			
Provisões		0.00	0.00
Provisões específicas		0.00	0.00
Financiamentos obtidos		110 000.00	110 000.00
		110 000.00	110 000.00
Passivo corrente			
Fornecedores		7 682.03	7 200.91
Fundadores/beneméritos/patrocinadores/doadores/associados/membros		0.00	0.00
Financiamentos obtidos		0.00	0.00
Diferimentos		0.00	0.00
Estado e outros entes públicos		13 716.12	21 055.37
Outras contas a receber e a pagar		55 014.10	48 097.21
Pessoal		10.20	24.25
		76 422.45	76 377.74
Total do passivo		186 422.45	186 377.74
Total dos fundos patrimoniais e do passivo		1 440 562.72	1 456 316.63

A Direção



O responsável




DEMONSTRAÇÃO DOS RESULTADOS POR NATUREZAS PERIÓDICA

PERÍODO DE 01 DE JANEIRO DE 2019 A 31 DE DEZEMBRO DE 2019

Moeda: EUROS

RENDIMENTOS E GASTOS	NOTAS	PERÍODOS	
		2019	2018
Vendas e serviços prestados		363.124,05	343.352,03
Subsídios, doações e legados à exploração		394.020,24	384.265,91
Variação nos inventários da produção		0,00	0,00
Trabalhos para a própria entidade		0,00	0,00
Custos das mercadorias vendidas e das matérias consumidas		112.100,78	103.672,46
Fornecimentos e serviços externos		147.105,90	138.054,98
Gastos com o pessoal		475.812,59	476.793,95
Ajustamentos de inventários (perdas/reversões)		0,00	0,00
Imparidade de dívidas a receber (perdas/reversões)		0,00	0,00
Provisões (aumentos/reduções)		0,00	0,00
Provisões específicas (aumentos/reduções)		0,00	0,00
Outras imparidades (perdas/reversões)		0,00	0,00
Aumentos/reduções de justo valor		0,00	0,00
Outros rendimentos		28.776,08	25.635,32
Outros gastos		515,57	332,02
Resultado antes de depreciações, gastos de financiamento e impostos		50.385,53	34.399,85
Gastos/reversões de depreciação e de amortização		50.098,93	38.759,27
Resultado operacional (antes de gastos de financiamento e impostos)		286,60	-4.359,42
Juros e rendimentos similares obtidos		1.361,83	2.601,31
Juros e gastos similares suportados		312,50	1.054,13
Resultados antes de impostos		1.335,93	-2.812,24
Imposto sobre o rendimento do período		0,00	0,00
Resultado líquido do período		1.335,93	-2.812,24

A Direção



O responsável

